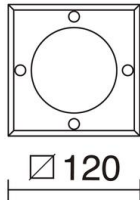
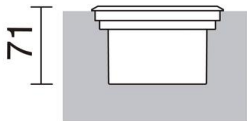


SIO 379B-G31X1A-30

Empotrable suelo SIO Square IP67 GX53 LED T2 3W 350lm 4000K Inox

Empotrables de suelo Sio, fabricados de aluminio con un grado de protección IP67, disponibles en dos versiones redonda y cuadrada. La profundidad de empotramiento es de 7cm con la temperatura de emisión de 3000K. Están diseñados para iluminar las aceras de las zonas transitadas de exterior.



DATOS GENERALES

Categoría	Empotrables
Familia	Sio
Acabado	[30] Inox
Ubicación	Exterior
Instalación	Suelo
Material del cuerpo	Aluminio
Material del difusor	Cristal matizado
Material del marco	Inox AISI 316
Clase ETIM	EC000758
EAN	8435256558364

FUENTES Y HACES DE LUZ

Fuentes	GX53 LED T2 3W max. 350lm 4000K
Eficiencia energética	A+ (4000K)
Lámpara incluida	Sí
Haz	Simétrica indirecta

DATOS TÉCNICOS

Dimensiones	Altura x Anchura x Longitud (mm): 120 x 120 x 71
IP	IP67
Presión estática	1.000,0 Kg
Clase eléctrica	Clase I
Frecuencia	50/60 Hz
Voltaje de entrada	110-240V AC V
Equipo auxiliar	Sin equipo no precisa
Peso	0,555556 Kg
Salidas de cable	2
Caja de empotrar incluida	Sí
Dimensiones de empotramiento	Diámetro x Profundidad (mm): 114 x 71
Categoría ECORAE I	CAT-B
ECORAE I	0,5
Mantenimiento periódico	Sí
Superficies inflamables	Sí


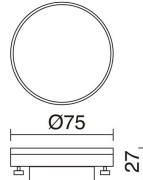

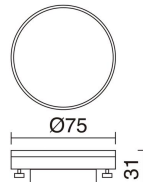

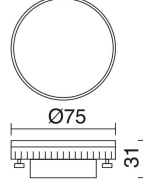

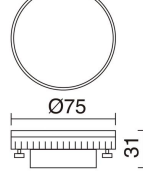

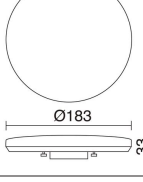

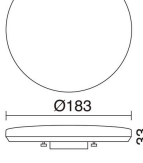
NOTAS

Lámpara incluida	
------------------	--

SIO 379B-G31X1A-30

Empotrable suelo SIO Square IP67 GX53 LED T2 3W 350lm 4000K Inox

ACCESORIOS RECOMENDADOS

	 <p>Ø75 27</p>	<p>378A-L3103A-02 Lámpara LED T2 GX53 LED Bulb 3W 350lm CRI80 4000K 120°</p>	<table border="1"> <tr><td>Voltaje de entrada</td><td>110-240V AC</td></tr> <tr><td>Frecuencia</td><td>50/60</td></tr> <tr><td>Potencia (W)</td><td>3.0</td></tr> <tr><td>IP</td><td>IP20</td></tr> <tr><td>Clase eléctrica</td><td>Clase I</td></tr> </table>	Voltaje de entrada	110-240V AC	Frecuencia	50/60	Potencia (W)	3.0	IP	IP20	Clase eléctrica	Clase I
Voltaje de entrada	110-240V AC												
Frecuencia	50/60												
Potencia (W)	3.0												
IP	IP20												
Clase eléctrica	Clase I												
	 <p>Ø75 31</p>	<p>378A-L3104A-01 Lámpara LED T2 GX53 LED Bulb 4W 320lm CRI80 3000K 120°</p>	<table border="1"> <tr><td>Voltaje de entrada</td><td>110-240V AC</td></tr> <tr><td>Frecuencia</td><td>50/60</td></tr> <tr><td>Potencia (W)</td><td>4.0</td></tr> <tr><td>IP</td><td>IP20</td></tr> <tr><td>Clase eléctrica</td><td>Clase I</td></tr> </table>	Voltaje de entrada	110-240V AC	Frecuencia	50/60	Potencia (W)	4.0	IP	IP20	Clase eléctrica	Clase I
Voltaje de entrada	110-240V AC												
Frecuencia	50/60												
Potencia (W)	4.0												
IP	IP20												
Clase eléctrica	Clase I												
	 <p>Ø75 31</p>	<p>378A-L3106A-01 Lámpara LED T2 GX53 LED Bulb 6W 480lm CRI80 3000K 180°</p>	<table border="1"> <tr><td>Voltaje de entrada</td><td>110-240V AC</td></tr> <tr><td>Frecuencia</td><td>50/60</td></tr> <tr><td>Potencia (W)</td><td>6.0</td></tr> <tr><td>IP</td><td>IP20</td></tr> <tr><td>Clase eléctrica</td><td>Clase I</td></tr> </table>	Voltaje de entrada	110-240V AC	Frecuencia	50/60	Potencia (W)	6.0	IP	IP20	Clase eléctrica	Clase I
Voltaje de entrada	110-240V AC												
Frecuencia	50/60												
Potencia (W)	6.0												
IP	IP20												
Clase eléctrica	Clase I												
	 <p>Ø75 31</p>	<p>378A-L3106A-02 Lámpara LED T2 GX53 LED Bulb 6W 480lm CRI80 4000K 180°</p>	<table border="1"> <tr><td>Voltaje de entrada</td><td>110-240V AC</td></tr> <tr><td>Frecuencia</td><td>50/60</td></tr> <tr><td>Potencia (W)</td><td>6.0</td></tr> <tr><td>IP</td><td>IP20</td></tr> <tr><td>Clase eléctrica</td><td>Clase I</td></tr> </table>	Voltaje de entrada	110-240V AC	Frecuencia	50/60	Potencia (W)	6.0	IP	IP20	Clase eléctrica	Clase I
Voltaje de entrada	110-240V AC												
Frecuencia	50/60												
Potencia (W)	6.0												
IP	IP20												
Clase eléctrica	Clase I												
	 <p>Ø183 33</p>	<p>378C-L3111A-01 Lámpara LED T2 GX53 LED Bulb 11W 1300lm CRI80 3000K 90° Blanco</p>	<table border="1"> <tr><td>Voltaje de entrada</td><td>110-240V AC</td></tr> <tr><td>Frecuencia</td><td>50/60</td></tr> <tr><td>Potencia (W)</td><td>11.0</td></tr> <tr><td>IP</td><td>IP20</td></tr> <tr><td>Clase eléctrica</td><td>Clase I</td></tr> </table>	Voltaje de entrada	110-240V AC	Frecuencia	50/60	Potencia (W)	11.0	IP	IP20	Clase eléctrica	Clase I
Voltaje de entrada	110-240V AC												
Frecuencia	50/60												
Potencia (W)	11.0												
IP	IP20												
Clase eléctrica	Clase I												
	 <p>Ø183 33</p>	<p>378C-L3111A-02 Lámpara LED T2 GX53 LED Bulb 11W 900lm CRI80 4000K 90° Blanco</p>	<table border="1"> <tr><td>Voltaje de entrada</td><td>110-240V AC</td></tr> <tr><td>Frecuencia</td><td>50/60</td></tr> <tr><td>Potencia (W)</td><td>11.0</td></tr> <tr><td>IP</td><td>IP20</td></tr> <tr><td>Clase eléctrica</td><td>Clase I</td></tr> </table>	Voltaje de entrada	110-240V AC	Frecuencia	50/60	Potencia (W)	11.0	IP	IP20	Clase eléctrica	Clase I
Voltaje de entrada	110-240V AC												
Frecuencia	50/60												
Potencia (W)	11.0												
IP	IP20												
Clase eléctrica	Clase I												

SIO 379B-G31X1A-30

Empotrable suelo SIO Square IP67 GX53 LED T2 3W 350lm 4000K Inox

PRODUCTOS DE LA MISMA FAMILIA



Sio Round